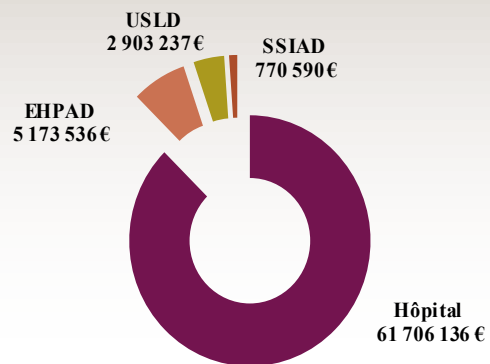


## FINANCES - EXPLOITATION

### DEPENSES D'EXPLOITATION

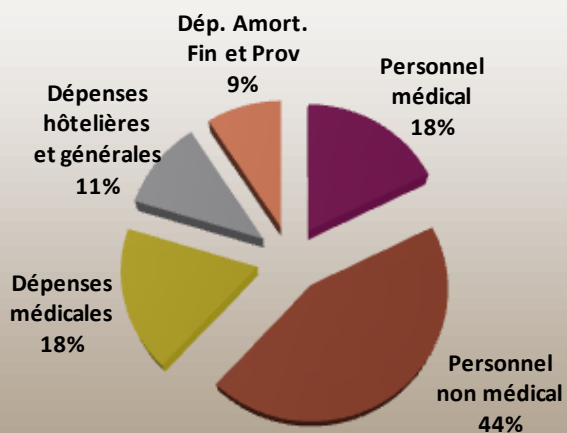
Budget consolidé : 70 553 499 €

(dernier EPRD approuvé)



### DECOMPOSITION DES CHARGES

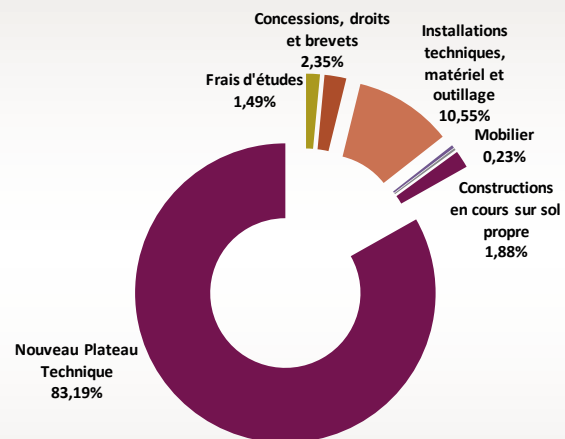
( Budget Principal)



## FINANCES - INVESTISSEMENT

### DEPENSES D'INVESTISSEMENT

2 480 694 €



## CENTRE HOSPITALIER DE BERGERAC



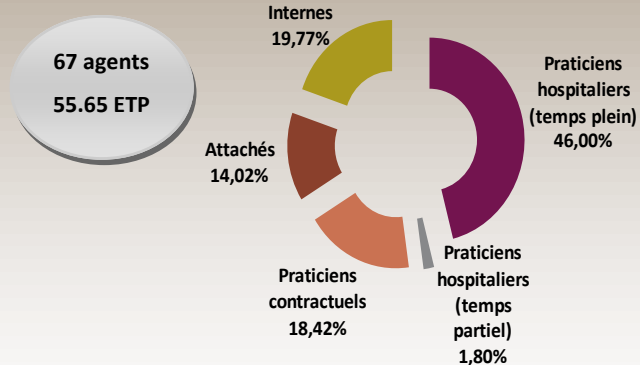
CENTRE HOSPITALIER  
**Samuel Pozzi**  
BERGERAC

CHIFFRES CLES  
ANNEE 2018

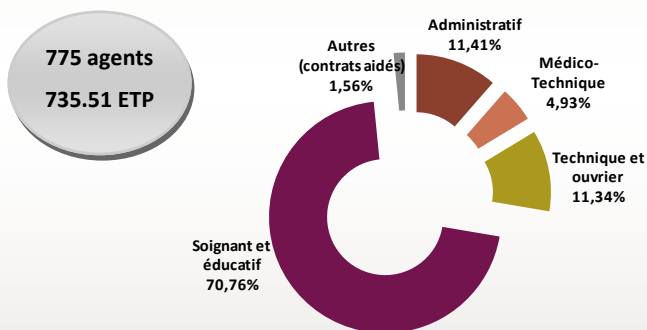


## RESSOURCES HUMAINES

PERSONNEL MEDICAL hors intérim (au 31/12/2018)



PERSONNEL NON MEDICAL (au 31/12/2018)



**Total établissement : 842 agents / 791.16 ETP**

### FORMATION

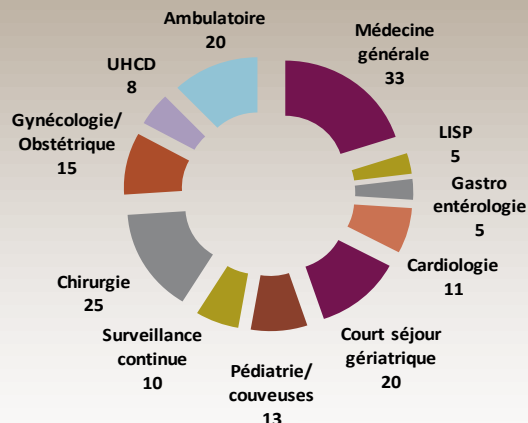
Formation non médicale : 666 974€

*Dont études promotionnelles : 372 396€*

Formation médicale : 35 000€

## CAPACITE D'ACCUEIL 2018

SERVICES M.C.O\* : 165 lits et places installés

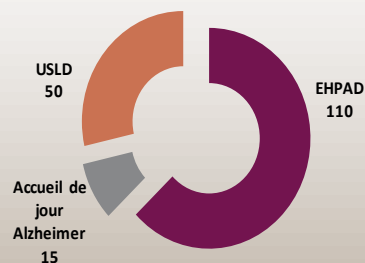


\*M.C.O : Médecine, Chirurgie, Obstétrique

### SERVICE DES URGENCES

29 288 passages <=> soit 80 passages / jour

**STRUCTURES D'HEBERGEMENT**  
**POUR PERSONNES AGEES : 175 lits et places**



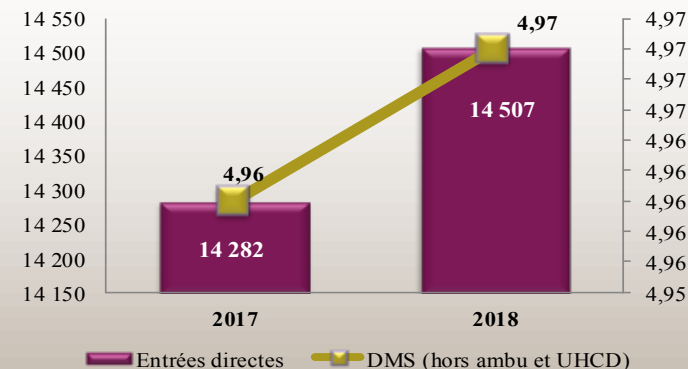
SERVICE DE SOINS INFIRMIERS

A DOMICILE : 66 places

## ACTIVITE DU CH 2018

	Entrées + Mutations	Journées
Médecine (hors UHCD)	4 541	27 281
UHCD	4 302	5 439
Chirurgie	2 201	10 230
Gynéco/Obstétrique	1 363	3 789
Surveillance continue	871	3 325
Ambulatoire	3 508	3 508
<b>Total MCO</b>	<b>16 786</b>	<b>53 572</b>
EHPAD	-	39 215
Accueil jour Alzheimer	-	928
USLD	-	16 239
SSIAD	-	22 860
<b>Total activités annexes</b>	<b>-</b>	<b>79 242</b>

### EVOLUTION ACTIVITE MCO



=> TAUX D'OCCUPATION MCO : 87,04%

### GYNECO / OBSTETRIQUE

765 accouchements / 773 naissances

332 IVG